
ACI Racing Weekend Imola, 1-2 Giugno 2024
Campionato Italiano Gran Turismo Sprint GT3 - Classifica Qualifiche 1

Imola Circuit 4.909 m

1 / 2

Num.	Conduttore	Naz	Concorrente	Team	Auto	Classe	Tempo	Dist.	Rel.	Giri
1	85 DENES Philippe	USA	Imperiale Sport Car Service	Imperiale Sport Car Service	Lamborghini Huracán Evo 2	GT3PR	1'40.823			6
2	66 MICHELOTTO Mattia	ITA	VSR	VSR	Lamborghini Huracán Evo 2	GT3PR	1'41.119	0.296	0.296	4
3	99 MONCINI Leonardo	ITA	Tresor Audi Sport Italia	Tresor Audi Sport Italia	Audi R8 LMS	GT3PR	1'41.222	0.399	0.103	6
4	19 CAZZANIGA Riccardo	ITA	VSR	VSR	Lamborghini Huracán Evo 2	GT3PR	1'41.306	0.483	0.084	4
5	7 DENNIS Jake	GBR	BMW Italia Ceccato Racing	BMW Italia Ceccato Racing	BMW G82 M4	GT3PR	1'41.332	0.509	0.026	5
6	52 LAPPALAINEN Konsta	FIN	AF Corse	AF Corse	Ferrari 296 GT3	GT3PR	1'41.452	0.629	0.120	8
7	12 MAZZOLA Rocco	ITA	Tresor Audi Sport Italia	Tresor Audi Sport Italia	Audi R8 LMS	GT3PR	1'41.517	0.694	0.065	3
8	88 DI AMATO Daniele	ITA	AF Corse	AF Corse	Ferrari 296	GT3PR	1'41.554	0.731	0.037	6
9	8 MALVESTITI Federico	ITA	BMW Italia Ceccato Racing	BMW Italia Ceccato Racing	BMW G82 M4	GT3PA	1'41.675	0.852	0.121	5
10	63 MOULIN Baptiste	BEL	VSR	VSR	Lamborghini Huracán Evo 2	GT3PA	1'41.775	0.952	0.100	4
11	55 BERTO Filippo	ITA	Nova Race Events	Nova Race Events	Honda NSX Acura	GT3PA	1'41.959	1.136	0.184	7
12	16 SANDRUCCI Gustavo	ITA	AKM Motorsport	AKM Motorsport	Mercedes AMG	GT3PA	1'42.316	1.493	0.357	7
13	23 POSTIGLIONE Vito	ITA	Best Lap	Best Lap	Ferrari 488	GT3PA	1'42.411	1.588	0.095	5
14	22 BONTEMPELLI Lorenzo	ITA	Easy Race	Easy Race	Ferrari 296	GT3PR	1'42.643	1.820	0.232	6
15	54 ROGALSKI Robin	POL	Imperiale Sport Car Service	Imperiale Sport Car Service	Lamborghini Huracán Evo 2	GT3PA	1'42.808	1.985	0.165	5
16	28 SCARPETTA Vincenzo	ITA	Nova Race Events	Nova Race Events	Honda NSX Acura	GT3PA	1'42.992	2.169	0.184	8
17	5 DI GIUSTO Mattia	ITA	L&A Infinity	L&A Infinity	Aston Martin Vantage AMR	GT3PA	1'43.019	2.196	0.027	8
18	75 COLAVITA Leonardo	ITA	Colavita Leonardo	Double TT Racing	Ferrari 488	GT3PA	1'43.247	2.424	0.228	6
19	61 MCGEE Glenn	USA	AKM Motorsport	AKM Motorsport	Mercedes AMG	GT3AM	1'43.275	2.452	0.028	7
20	77 CIGLIA Massimo	ITA	Nova Race Events	Nova Race Events	Honda NSX Acura	GT3AM	1'43.824	3.001	0.549	8
21	44 VENEROSI PESCIOLINI Paolo	ITA	Ebimotors	Ebimotors	Porsche 911 R 992	GT3AM	1'46.536	5.713	2.712	6
22	74 MARAZZI Stefano	ITA	Rossocorsa Racing	Rossocorsa Racing	Ferrari 296	GT3AM	1'47.708	6.885	1.172	6
23	3 HAUGEN Thor	USA	Pellin Racing	Pellini Racing	Ferrari 488	GT3PA	1'52.459	11.636	4.751	6

Tempo di Qualificazione: (117% di 1'41.055): 1'58.234

Umidità	41%	ARIA	25°C
Condizioni	DRY	Pista	34°C

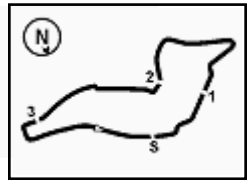
Direttore di Gara : Massimiliano Ghinassi

Direttore di Prova : Alessandro Ferrari

01/06/2024 Inizio 10:00 Fine 10:16

Esposta alle:




ACI Racing Weekend Imola, 1-2 Giugno 2024
Campionato Italiano Gran Turismo Sprint GT3 - Classifica Qualifiche 1

 Imola Circuit 4.909 m
 2 / 2

Penalty and Infringement

 10.07 **55 Nova Race Events** Time Deleted (1'42.450) - Exceeded Track Limits - Turn 14

Fastest Laps Sequence

Num.	Concorrente	Naz	Team	Auto	Local Time	Tempo	Dist.	Media
22	L. BONTEMPELLI	ITA	Easy Race	Ferrari 296	10:03'42.048	1'44.995		168,317
52	K. LAPPALAINEN	FIN	AF Corse	Ferrari 296 GT3	10:03'56.462	1'42.234	-2.761	172,862
85	P. DENES	USA	Imperiale Sport Car Service	Lamborghini Huracán Evo 2	10:05'57.934	1'40.823	-1.411	175,281

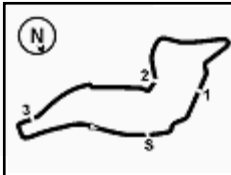
Direttore di Gara : Massimiliano Ghinassi

Direttore di Prova : Alessandro Ferrari

01/06/2024 Inizio 10:00 Fine 10:16

Esposta alle:




ACI Racing Weekend Imola, 1-2 Giugno 2024
Campionato Italiano Gran Turismo Sprint GT3 - Best Sectors & Speed Qualifiche 1

Imola Circuit 4.909 m

MIGLIOR GIRO

1	85 DENES Philippe	Lamborghini Huracán Evo 2	1'40.823
2	66 MICHELOTTO Mattia	Lamborghini Huracán Evo 2	1'41.119
3	99 MONCINI Leonardo	Audi R8 LMS	1'41.222
4	19 CAZZANIGA Riccardo	Lamborghini Huracán Evo 2	1'41.306
5	7 DENNIS Jake	BMW G82 M4	1'41.332
6	52 LAPPALAINEN Konsta	Ferrari 296 GT3	1'41.452
7	12 MAZZOLA Rocco	Audi R8 LMS	1'41.517
8	88 DI AMATO Daniele	Ferrari 296	1'41.554
9	8 MALVESTITI Federico	BMW G82 M4	1'41.675
10	63 MOULIN Baptiste	Lamborghini Huracán Evo 2	1'41.775
11	55 BERTO Filippo	Honda NSX Acura	1'41.959
12	16 SANDRUCCI Gustavo	Mercedes AMG	1'42.316
13	23 POSTIGLIONE Vito	Ferrari 488	1'42.411
14	22 BONTEMPELLI Lorenzo	Ferrari 296	1'42.643
15	54 ROGALSKI Robin	Lamborghini Huracán Evo 2	1'42.808
16	28 SCARPETTA Vincenzo	Honda NSX Acura	1'42.992
17	5 DI GIUSTO Mattia	Aston Martin Vantage AMR	1'43.019
18	75 COLAVITA Leonardo	Ferrari 488	1'43.247
19	61 MCGEE Glenn	Mercedes AMG	1'43.275
20	77 CIGLIA Massimo	Honda NSX Acura	1'43.824
21	44 VENEROSI PESCIOLINI Paolo	Porsche 911 R 992	1'46.536
22	74 MARAZZI Stefano	Ferrari 296	1'47.708
23	3 HAUGEN Thor	Ferrari 488	1'52.459

SPEED

1	74 MARAZZI Stefano	Ferrari 296	270,0
2	85 DENES Philippe	Lamborghini Huracán Evo 2	267,3
3	28 SCARPETTA Vincenzo	Honda NSX Acura	267,3
4	66 MICHELOTTO Mattia	Lamborghini Huracán Evo 2	266,7
5	8 MALVESTITI Federico	BMW G82 M4	266,0
6	63 MOULIN Baptiste	Lamborghini Huracán Evo 2	266,0
7	5 DI GIUSTO Mattia	Aston Martin Vantage AMR	266,0
8	99 MONCINI Leonardo	Audi R8 LMS	265,4
9	55 BERTO Filippo	Honda NSX Acura	265,4
10	19 CAZZANIGA Riccardo	Lamborghini Huracán Evo 2	265,4
11	77 CIGLIA Massimo	Honda NSX Acura	264,7
12	12 MAZZOLA Rocco	Audi R8 LMS	264,1
13	22 BONTEMPELLI Lorenzo	Ferrari 296	264,1
14	7 DENNIS Jake	BMW G82 M4	264,1
15	16 SANDRUCCI Gustavo	Mercedes AMG	263,4
16	44 VENEROSI PESCIOLINI Paolo	Porsche 911 R 992	262,8
17	52 LAPPALAINEN Konsta	Ferrari 296 GT3	262,1
18	54 ROGALSKI Robin	Lamborghini Huracán Evo 2	262,1
19	88 DI AMATO Daniele	Ferrari 296	262,1
20	61 MCGEE Glenn	Mercedes AMG	261,5
21	23 POSTIGLIONE Vito	Ferrari 488	260,9
22	75 COLAVITA Leonardo	Ferrari 488	259,6
23	3 HAUGEN Thor	Ferrari 488	257,8

SEG. 1

1	85 DENES Philippe	21.000
2	7 DENNIS Jake	21.056
3	66 MICHELOTTO Mattia	21.076
4	19 CAZZANIGA Riccardo	21.115
5	8 MALVESTITI Federico	21.183
6	99 MONCINI Leonardo	21.185
7	12 MAZZOLA Rocco	21.186
8	88 DI AMATO Daniele	21.196
9	55 BERTO Filippo	21.250
10	52 LAPPALAINEN Konsta	21.280
11	63 MOULIN Baptiste	21.282
12	16 SANDRUCCI Gustavo	21.284
13	54 ROGALSKI Robin	21.427
14	23 POSTIGLIONE Vito	21.482
15	75 COLAVITA Leonardo	21.523
16	28 SCARPETTA Vincenzo	21.566
17	5 DI GIUSTO Mattia	21.575
18	61 MCGEE Glenn	21.585
19	22 BONTEMPELLI Lorenzo	21.703
20	77 CIGLIA Massimo	21.746
21	44 VENEROSI PESCIOLINI	22.399
22	3 HAUGEN Thor	22.718
23	74 MARAZZI Stefano	22.773

SEG. 2

1	85 DENES Philippe	32.856
2	7 DENNIS Jake	33.018
3	19 CAZZANIGA Riccardo	33.033
4	66 MICHELOTTO Mattia	33.036
5	88 DI AMATO Daniele	33.036
6	52 LAPPALAINEN Konsta	33.046
7	12 MAZZOLA Rocco	33.068
8	99 MONCINI Leonardo	33.085
9	8 MALVESTITI Federico	33.136
10	63 MOULIN Baptiste	33.178
11	55 BERTO Filippo	33.380
12	16 SANDRUCCI Gustavo	33.425
13	54 ROGALSKI Robin	33.557
14	22 BONTEMPELLI Lorenzo	33.560
15	23 POSTIGLIONE Vito	33.592
16	61 MCGEE Glenn	33.602
17	5 DI GIUSTO Mattia	33.672
18	75 COLAVITA Leonardo	33.684
19	28 SCARPETTA Vincenzo	33.691
20	77 CIGLIA Massimo	33.846
21	74 MARAZZI Stefano	34.927
22	44 VENEROSI PESCIOLINI	35.154
23	3 HAUGEN Thor	36.940

SEG. 3

1	99 MONCINI Leonardo	28.615
2	85 DENES Philippe	28.632
3	66 MICHELOTTO Mattia	28.664
4	52 LAPPALAINEN Konsta	28.703
5	8 MALVESTITI Federico	28.730
6	88 DI AMATO Daniele	28.770
7	55 BERTO Filippo	28.804
8	12 MAZZOLA Rocco	28.837
9	19 CAZZANIGA Riccardo	28.853
10	63 MOULIN Baptiste	28.855
11	22 BONTEMPELLI Lorenzo	28.910
12	7 DENNIS Jake	28.946
13	23 POSTIGLIONE Vito	28.956
14	16 SANDRUCCI Gustavo	28.983
15	28 SCARPETTA Vincenzo	28.998
16	54 ROGALSKI Robin	29.129
17	5 DI GIUSTO Mattia	29.177
18	77 CIGLIA Massimo	29.307
19	61 MCGEE Glenn	29.379
20	75 COLAVITA Leonardo	29.418
21	44 VENEROSI PESCIOLINI	30.002
22	74 MARAZZI Stefano	30.697
23	3 HAUGEN Thor	31.477

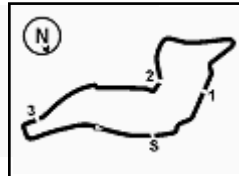
SEG. 4

1	85 DENES Philippe	18.140
2	66 MICHELOTTO Mattia	18.173
3	7 DENNIS Jake	18.209
4	8 MALVESTITI Federico	18.226
5	63 MOULIN Baptiste	18.237
6	55 BERTO Filippo	18.246
7	19 CAZZANIGA Riccardo	18.269
8	16 SANDRUCCI Gustavo	18.273
9	12 MAZZOLA Rocco	18.294
10	99 MONCINI Leonardo	18.303
11	54 ROGALSKI Robin	18.315
12	52 LAPPALAINEN Konsta	18.328
13	88 DI AMATO Daniele	18.363
14	75 COLAVITA Leonardo	18.378
15	23 POSTIGLIONE Vito	18.381
16	5 DI GIUSTO Mattia	18.412
17	28 SCARPETTA Vincenzo	18.425
18	22 BONTEMPELLI Lorenzo	18.470
19	77 CIGLIA Massimo	18.494
20	61 MCGEE Glenn	18.709
21	44 VENEROSI PESCIOLINI	18.968
22	74 MARAZZI Stefano	18.972
23	3 HAUGEN Thor	19.680

01/06/2024

Powered by FICR PERUGIA TIMING





ACI Racing Weekend Imola, 1-2 Giugno 2024

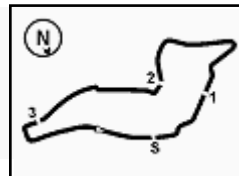
Campionato Italiano Gran Turismo Sprint GT3 - Ideal Time Qualifiche 1

Imola Circuit 4.909 m

Num. Concorrente	Conditore	Auto	Seg. 1	Seg. 2	Seg. 3	Seg. 4	Ideal Time		
			Diff. 1	Diff. 2	Diff. 3	Diff. 4	Miglior Giro	Pos.	Diff.
1	85 DENES P. (USA) IMPERIALE SPORT CAR SERVICE	Lamborghini Huracán Evo 2	21.000 +0.159	32.856	28.632	18.140 +0.036	1'40.628 1'40.823	1	0.195
2	66 MICHELOTTO M. (ITA) VSR	Lamborghini Huracán Evo 2	21.076 +0.170	33.036	28.664	18.173	1'40.949 1'41.119	2	0.170
3	99 MONCINI L. (ITA) TRESOR AUDI SPORT ITALIA	Audi R8 LMS	21.185	33.085	28.615	18.303 +0.034	1'41.188 1'41.222	3	0.034
4	7 DENNIS J. (GBR) BMW ITALIA CECCATO RACING	BMW G82 M4	21.056 +0.083	33.018	28.946 +0.020	18.209	1'41.229 1'41.332	5	0.103
5	19 CAZZANIGA R. (ITA) VSR	Lamborghini Huracán Evo 2	21.115 +0.036	33.033	28.853	18.269	1'41.270 1'41.306	4	0.036
6	8 MALVESTITI F. (ITA) BMW ITALIA CECCATO RACING	BMW G82 M4	21.183 +0.050	33.136	28.730	18.226 +0.350	1'41.275 1'41.675	9	0.400
7	52 LAPPALAINEN K. (FIN) AF CORSE	Ferrari 296 GT3	21.280 +0.032	33.046	28.703 +0.063	18.328	1'41.357 1'41.452	6	0.095
8	88 DI AMATO D. (ITA) AF CORSE	Ferrari 296	21.196 +0.057	33.036	28.770 +0.132	18.363	1'41.365 1'41.554	8	0.189
9	12 MAZZOLA R. (ITA) TRESOR AUDI SPORT ITALIA	Audi R8 LMS	21.186	33.068	28.837 +0.132	18.294	1'41.385 1'41.517	7	0.132
10	63 MOULIN B. (BEL) VSR	Lamborghini Huracán Evo 2	21.282	33.178 +0.223	28.855	18.237	1'41.552 1'41.775	10	0.223
11	55 BERTO F. (ITA) NOVA RACE EVENTS	Honda NSX Acura	21.250	33.380 +0.042	28.804 +0.208	18.246 +0.029	1'41.680 1'41.959	11	0.279
12	16 SANDRUCCI G. (ITA) AKM MOTORSPORT	Mercedes AMG	21.284 +0.220	33.425 +0.061	28.983	18.273 +0.070	1'41.965 1'42.316	12	0.351
13	23 POSTIGLIONE V. (ITA) BEST LAP	Ferrari 488	21.482	33.592	28.956	18.381	1'42.411 1'42.411	13	
14	54 ROGALSKI R. (POL) IMPERIALE SPORT CAR SERVICE	Lamborghini Huracán Evo 2	21.427 +0.100	33.557	29.129 +55.289	18.315 +0.075	1'42.428 1'42.808	15	0.380
15	22 BONTEMPELLI L. (ITA) EASY RACE	Ferrari 296	21.703	33.560	28.910	18.470	1'42.643 1'42.643	14	
16	28 SCARPETTA V. (ITA) NOVA RACE EVENTS	Honda NSX Acura	21.566 +0.016	33.691 +0.118	28.998 +0.165	18.425 +0.013	1'42.680 1'42.992	16	0.312
17	5 DI GIUSTO M. (ITA) L&A INFINITY	Aston Martin Vantage AMR	21.575 +0.018	33.672 +0.110	29.177	18.412 +0.055	1'42.836 1'43.019	17	0.183
18	75 COLAVITA L. (ITA) COLAVITA LEONARDO	Ferrari 488	21.523	33.684	29.418	18.378 +0.244	1'43.003 1'43.247	18	0.244
19	61 MCGEE G. (USA) AKM MOTORSPORT	Mercedes AMG	21.585	33.602	29.379	18.709	1'43.275 1'43.275	19	
20	77 CIGLIA M. (ITA) NOVA RACE EVENTS	Honda NSX Acura	21.746 +0.334	33.846	29.307	18.494 +0.097	1'43.393 1'43.824	20	0.431
21	44 VENEROSI PESCIOLIN EBIMOTORS	Porsche 911 R 992	22.399	35.154	30.002 +0.013	18.968	1'46.523 1'46.536	21	0.013
22	74 MARAZZI S. (ITA) ROSSOCORSA RACING	Ferrari 296	22.773	34.927	30.697 +0.278	18.972 +0.061	1'47.369 1'47.708	22	0.339
23	3 HAUGEN T. (USA) PELLIN RACING	Ferrari 488	22.718 +1.438	36.940 +0.149	31.477	19.680 +0.057	1'50.815 1'52.459	23	1.644
Ideal Time Assoluto			21.000	32.856	28.615	18.140	1'40.611		



3.4



ACI Racing Weekend Imola, 1-2 Giugno 2024 Campionato Italiano Gran Turismo Sprint GT3 - Analisi Tempi Qualifiche 1

Imola Circuit 4.909 m

1 / 3

3 Pellin Racing (1'52.459)

Giro	Seg.1	Seg.2	Seg.3	Seg.4	T. Giro	km/h	Local Time
Thor Haugen							
1							
2	41.283	38.684	34.714	20.250	2'14.931P	160,7	10:04'21.937
3	23.812	37.791	33.129	21.667	1'56.399	237,4	10:06'18.336
4	24.156	37.089	31.477	19.737	1'52.459	218,6	10:08'10.795
5	22.718	36.940	32.860	20.424	1'52.942	257,8	10:10'03.737
6	23.589	38.581	34.549	37.633	2'14.352	255,9	10:12'18.089
7	53.940	48.474	31.712	19.680	2'33.806	80,7	10:14'51.895
8	23.489	37.352	31.589			254,7	

4	21.284	35.774	30.993	18.391	1'46.442	262,8	10:08'08.073
5	21.316	33.788	28.990	18.273	1'42.367	263,4	10:09'50.440
6	22.051	36.154	30.042	22.435	1'50.682	262,8	10:11'41.122
7	55.090	1'04.217	30.167	18.747	2'48.221	79,2	10:14'29.343
8	21.504	33.486	28.983	18.343	1'42.316	259,0	10:16'11.659

19 VSR (1'41.306)

Giro	Seg.1	Seg.2	Seg.3	Seg.4	T. Giro	km/h	Local Time
Riccardo Cazzaniga							
1							
2	38.857	34.642	29.823	18.605	2'01.927P	175,3	10:04'58.194
3	21.325	33.463	28.867	18.297	1'41.952	264,1	10:06'40.146
4	21.151	33.033	28.853	18.269	1'41.306	265,4	10:08'21.452
5	21.115	34.866	29.818	19.385	1'45.184	264,7	10:10'06.636
6	21.298	34.289	30.425			265,4	

5 L&A Infinity (1'43.019)

Giro	Seg.1	Seg.2	Seg.3	Seg.4	T. Giro	km/h	Local Time
Mattia Di Giusto							
1							
2	38.061	35.446	31.132	19.042	2'03.681P	180,0	10:02'42.711
3	22.254	34.053	29.427	18.412	1'44.146	257,8	10:04'26.857
4	21.598	34.400	29.626	18.423	1'44.047	262,1	10:06'10.904
5	21.593	33.782	29.177	18.467	1'43.019	263,4	10:07'53.923
6	21.585	33.672	29.267	18.626	1'43.150	264,1	10:09'37.073
7	21.664	34.503	31.844	18.444	1'46.455	261,5	10:11'23.528
8	34.480	1'07.920	43.984	18.860	2'45.244	266,0	10:14'08.772
9	21.575	34.001	29.177	18.820	1'43.573	262,8	10:15'52.345

22 Easy Race (1'42.643)

Giro	Seg.1	Seg.2	Seg.3	Seg.4	T. Giro	km/h	Local Time
Lorenzo Bontempelli							
1							
2	22.696	34.307	29.434	18.558	1'44.995	257,8	10:03'42.048
3	21.932	34.087	29.694	2'41.238	4'06.951P	263,4	10:07'48.999
4	38.286	37.279	31.455	19.345	2'06.365P	181,2	10:09'55.364
5	21.898	33.648	29.141	26.385	1'51.072	264,1	10:11'46.436
6	54.528	1'00.805	31.980	19.290	2'46.603	79,9	10:14'33.039
7	21.703	33.560	28.910	18.470	1'42.643	264,1	10:16'15.682

7 BMW Italia Ceccato Racing (1'41.332)

Giro	Seg.1	Seg.2	Seg.3	Seg.4	T. Giro	km/h	Local Time
Jake Dennis							
1							
2	36.714	35.139	30.918	20.182	2'02.953P	180,3	10:06'16.047
3	21.310	33.162	28.946	18.209	1'41.627	262,8	10:07'57.674
4	21.139	33.018	28.966	18.209	1'41.332	264,1	10:09'39.006
5	21.056	39.218	36.255	21.639	1'58.168	264,1	10:11'37.174
6	52.169	1'07.663	30.888	19.629	2'50.349	80,2	10:14'27.523
7	21.287	34.060	32.369			260,9	

23 Best Lap (1'42.411)

Giro	Seg.1	Seg.2	Seg.3	Seg.4	T. Giro	km/h	Local Time
Vito Postiglione							
1							
2	21.641	35.917	29.898	18.705	1'46.161	256,5	10:03'47.926
3	21.482	33.592	28.956	18.381	1'42.411	258,4	10:05'30.337
4	21.750	34.115	29.464	1'35.527	3'00.856P	260,9	10:08'31.193
5	38.044	35.396	29.854	18.813	2'02.107P	167,7	10:10'33.300
6	21.769	37.770	59.939	37.377	2'36.855	258,4	10:13'10.155
7	39.576	34.795	31.280			81,4	

8 BMW Italia Ceccato Racing (1'41.675)

Giro	Seg.1	Seg.2	Seg.3	Seg.4	T. Giro	km/h	Local Time
Federico Malvestiti							
1							
2	37.057	34.406	30.653	20.491	2'02.607P	185,6	10:06'17.034
3	21.408	33.148	29.007	18.226	1'41.789	265,4	10:07'58.823
4	21.233	33.136	28.730	18.576	1'41.675	266,0	10:09'40.498
5	21.183	33.293	29.184	18.316	1'41.976	264,7	10:11'22.474
6	34.798	1'07.882	43.956	18.784	2'45.420	265,4	10:14'07.894
7	21.443	33.675	29.064			264,1	

28 Nova Race Events (1'42.992)

Giro	Seg.1	Seg.2	Seg.3	Seg.4	T. Giro	km/h	Local Time
Vincenzo Scarpetta							
1							
2	39.888	37.367	31.480	18.547	2'07.282P	178,8	10:03'15.431
3	21.654	33.786	29.486	18.472	1'43.398	263,4	10:04'58.829
4	21.595	33.691	29.373	18.425	1'43.084	266,7	10:06'41.913
5	21.566	34.060	29.054	18.428	1'43.108	266,0	10:08'25.021
6	21.582	33.809	29.163	18.438	1'42.992	264,7	10:10'08.013
7	21.885	34.002	29.571	38.973	2'04.431	267,3	10:12'12.444
8	53.983	47.588	29.284	18.853	2'29.708	81,3	10:14'42.152
9	21.638	34.141	28.998	18.450	1'43.227	264,7	10:16'25.379

12 Tresor Audi Sport Italia (1'41.517)

Giro	Seg.1	Seg.2	Seg.3	Seg.4	T. Giro	km/h	Local Time
Rocco Mazzola							
1							
2	21.605	33.515	28.837	20.151	1'44.108	262,1	10:06'18.562
3	21.186	33.068	28.969	18.294	1'41.517	259,6	10:08'00.079
4	21.351	36.603	32.828	18.376	1'49.158	264,1	10:09'49.237
5	5'27.825	38.299	31.961			262,1	

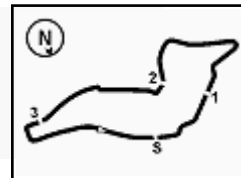
44 Ebimotors (1'46.536)

Giro	Seg.1	Seg.2	Seg.3	Seg.4	T. Giro	km/h	Local Time
Paolo Venerosi Pesciolini							
1							
2	22.818	35.413	30.214	19.208	1'47.653	259,0	10:04'06.768
3	22.495	35.533	30.241	19.265	1'47.534	262,8	10:05'54.302
4	22.425	35.630	31.924	19.148	1'49.127	261,5	10:07'43.429
5	22.506	35.205	30.002	19.322	1'47.035	261,5	10:09'30.464
6	22.399	35.154	30.015	18.968	1'46.536	260,9	10:11'17.000
7	31.343	1'07.870	56.053	19.912	2'55.178		10:14'12.178
8	22.721	35.500	32.074			260,9	

16 AKM Motorsport (1'42.316)

Giro	Seg.1	Seg.2	Seg.3	Seg.4	T. Giro	km/h	Local Time
Gustavo Sandrucci							
1							
2	37.694	37.558	35.144	18.848	2'09.244P	185,6	10:04'38.930
3	21.324	33.425	29.612	18.340	1'42.701	261,5	10:06'21.631

01/06/2024 P = Box In/Out - C = Tempo Invalidato



Imola Circuit 4.909 m

2 / 3

ACI Racing Weekend Imola, 1-2 Giugno 2024 Campionato Italiano Gran Turismo Sprint GT3 - Analisi Tempi Qualifiche 1

52 AF Corse (1'41.452)							
Giro	Seg.1	Seg.2	Seg.3	Seg.4	T. Giro	km/h	Local Time
Konsta Lappalainen							
1							
2	43.837	37.258	32.606	18.694	2'12.395P	180,0	10:02'14.228
3	21.598	33.173	28.977	18.486	1'42.234	257,1	10:03'56.462
4	21.385	33.969	28.703	18.363	1'42.420	262,1	10:05'38.882
5	21.280	33.121	28.740	18.361	1'41.502	260,9	10:07'20.384
6	21.407	33.221	28.869	1'00.372	2'23.869P	260,2	10:09'44.253
7	37.300	34.537	29.545	33.120	2'14.502P	182,7	10:11'58.755
8	54.414	54.033	29.849	18.909	2'37.205	79,9	10:14'35.960
9	21.312	33.046	28.766	18.328	1'41.452	260,9	10:16'17.412

54 Imperiale Sport Car Service (1'42.808)							
Giro	Seg.1	Seg.2	Seg.3	Seg.4	T. Giro	km/h	Local Time
Robin Rogalski							
1		36.661	32.256	19.055		157,9	
2	22.223	33.557	29.594	18.315	1'43.689	259,6	10:05'09.463
3	21.427	33.825	29.129	18.510	1'42.891	262,1	10:06'52.354
4	21.527			18.390	1'42.808	261,5	10:08'35.162
5	21.521	33.762	35.010	19.280	1'49.573	261,5	10:10'24.735
6	22.639	36.407	56.372	55.987	2'51.405P	262,1	10:13'16.140

55 Nova Race Events (1'41.959)							
Giro	Seg.1	Seg.2	Seg.3	Seg.4	T. Giro	km/h	Local Time
Filippo Berto							
1							
2	37.629	35.320	30.704	2'08.848	3'52.501P	184,9	10:04'05.813
3	41.809	36.830	30.296	18.444	2'07.379P	117,4	10:06'13.192
4	21.299	33.867	28.989	18.295	1'42.450C	265,4	10:07'55.642
5	21.250	33.422	29.012	18.275	1'41.959	264,7	10:09'37.601
6	21.545	33.738	28.807	18.246	1'42.336	264,1	10:11'19.937
7	34.346	1'06.957	45.988	18.440	2'45.731	264,7	10:14'05.668
8	21.492	33.380	28.804	18.600	1'42.276	264,1	10:15'47.944

61 AKM Motorsport (1'43.275)							
Giro	Seg.1	Seg.2	Seg.3	Seg.4	T. Giro	km/h	Local Time
Glenn McGee							
1							
2	42.088	40.365	36.079	20.765	2'19.297P	173,6	10:03'06.711
3	22.846	34.964	30.391	19.334	1'47.535	257,8	10:04'54.246
4	21.838	33.944	34.970	18.737	1'49.489	260,2	10:06'43.735
5	21.585	33.602	29.379	18.709	1'43.275	261,5	10:08'27.010
6	21.613	33.833	34.031	20.285	1'49.762	260,2	10:10'16.772
7	22.858	40.036	45.226	38.012	2'26.132	257,8	10:12'42.904
8	54.548	37.235	29.651	18.804	2'20.238	79,9	10:15'03.142

63 VSR (1'41.775)							
Giro	Seg.1	Seg.2	Seg.3	Seg.4	T. Giro	km/h	Local Time
Baptiste Moulin							
1							
2	37.793	34.375	29.514	18.697	2'00.379P	182,1	10:04'49.085
3	21.534	33.178	28.972	18.443	1'42.127	261,5	10:06'31.212
4	21.282	33.401	28.855	18.237	1'41.775	265,4	10:08'12.987
5	21.311	34.281	40.271	18.709	1'54.572	266,0	10:10'07.559
6	21.373	33.838	30.603			266,0	

66 VSR (1'41.119)							
Giro	Seg.1	Seg.2	Seg.3	Seg.4	T. Giro	km/h	Local Time
Mattia Michelotto							
1							

2	38.086	35.797	30.480	18.489	2'02.852P	181,5	10:04'46.292
3	21.246	33.036	28.664	18.173	1'41.119	263,4	10:06'27.411
4	21.076	33.246	37.257	19.721	1'51.300	266,7	10:08'18.711
5	21.240	33.218	29.417	19.780	1'43.655	264,1	10:10'02.366
6	21.496	35.484	30.602			264,7	

74 Rossocorsa Racing (1'47.708)							
Giro	Seg.1	Seg.2	Seg.3	Seg.4	T. Giro	km/h	Local Time
Stefano Marazzi							
1							
2	41.534	37.548	31.393	20.758	2'11.233P	177,6	10:03'52.332
3	23.878	36.322	32.170	19.578	1'51.948	242,7	10:05'44.280
4	23.667	35.943	30.972	18.972	1'49.554	250,6	10:07'33.834
5	22.836	35.377	30.697	19.058	1'47.968	266,7	10:09'21.802
6	22.773	34.927	30.975	19.033	1'47.708	267,3	10:11'09.510
7	22.846	1'05.351	1'01.372	21.047	2'50.616	270,0	10:14'00.126
8	22.793	35.553	30.798			266,7	

75 Colavita Leonardo (1'43.247)							
Giro	Seg.1	Seg.2	Seg.3	Seg.4	T. Giro	km/h	Local Time
Leonardo Colavita							
1							
2	39.460	43.706	36.165	21.369	2'20.700P	180,0	10:03'55.036
3	22.792	35.125	30.042	18.602	1'46.561	259,6	10:05'41.597
4	22.450	33.836	29.609	18.378	1'44.273	259,0	10:07'25.870
5	21.523	33.684	29.418	18.622	1'43.247	258,4	10:09'09.117
6	21.557	33.686	36.721	19.128	1'51.092	257,1	10:11'00.209
7	22.552	59.851	1'00.321	22.858	2'45.582	257,8	10:13'45.791
8	21.870	35.846	31.541			256,5	

77 Nova Race Events (1'43.824)							
Giro	Seg.1	Seg.2	Seg.3	Seg.4	T. Giro	km/h	Local Time
Massimo Ciglia							
1							
2	39.156	35.909	30.655	19.052	2'04.772P	179,4	10:02'39.477
3	22.041	34.781	30.078	18.576	1'45.476	260,2	10:04'24.953
4	22.019	34.125	29.496	18.494	1'44.134	262,1	10:06'09.087
5	22.080	33.846	29.307	18.591	1'43.824	262,1	10:07'52.911
6	21.763	34.045	32.312	20.971	1'49.091	262,1	10:09'42.002
7	21.746	34.778	33.359	18.885	1'48.768	264,7	10:11'30.770
8	40.772	1'07.388	41.758	21.594	2'51.512	114,8	10:14'22.282
9	21.873	34.384	29.473	18.596	1'44.326	262,8	10:16'06.608

85 Imperiale Sport Car Service (1'40.823)							
Giro	Seg.1	Seg.2	Seg.3	Seg.4	T. Giro	km/h	Local Time
Philippe Denes							
1					18.330	182,4	
2	21.201				18.178	1'43.952	262,8 10:04'17.111
3	21.159	32.856	28.632	18.176	1'40.823	266,0	10:05'57.934
4	21.140	33.725	30.049	1'13.138	2'38.052P	267,3	10:08'35.986
5	46.907			18.140	2'07.618P	183,1	10:10'43.604
6	21.000	39.480	1'01.148	37.549	2'39.177	267,3	10:13'22.781
7	31.455			40.904	2'15.573P	190,5	10:15'38.354

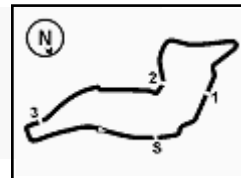
88 AF Corse (1'41.554)							
Giro	Seg.1	Seg.2	Seg.3	Seg.4	T. Giro	km/h	Local Time
Daniele Di Amato							
1		35.616	30.158	18.919		183,7	
2	22.660	34.383	29.677	1'38.804	3'05.524P	259,0	10:05'05.283
3	36.022	33.805	29.679	18.410	1'57.916P	184,3	10:07'03.199
4	21.253	33.036	28.902	18.363	1'41.554	260,2	10:08'44.753
5	21.196	33.285	28.770	18.394	1'41.645	260,2	10:10'26.398

01/06/2024 P = Box In/Out - C = Tempo Invalidato





3.4



Imola Circuit 4.909 m

3 / 3

ACI Racing Weekend Imola, 1-2 Giugno 2024 Campionato Italiano Gran Turismo Sprint GT3 - Analisi Tempi Qualifiche 1

6	21.332	33.717	49.417	37.755	2'22.221	262,1	10:12'48.619
7	49.741	34.183	29.073	18.487	2'11.484	79,9	10:15'00.103

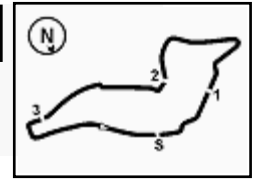
99 Tresor Audi Sport Italia (1'41.222)							
Giro	Seg.1	Seg.2	Seg.3	Seg.4	T. Giro	km/h	Local Time
Leonardo Moncini							
1		35.720	30.381	20.263		183,4	
2	21.397	33.503	28.936	18.303	1'42.139	265,4	10:06'18.884
3	22.213	35.115	30.545	18.828	1'46.701	259,6	10:08'05.585
4	21.449	33.220	28.815	18.417	1'41.901	265,4	10:09'47.486
5	21.185	33.085	28.615	18.337	1'41.222	265,4	10:11'28.708
6	33.193	1'08.717	43.358	24.586	2'49.854	236,3	10:14'18.562
7	21.560	34.504	31.785	37.596	2'05.445P	260,9	10:16'24.007

01/06/2024

P = Box In/Out - C = Tempo Invalidato



Powered by FICr PERUGIA TIMING



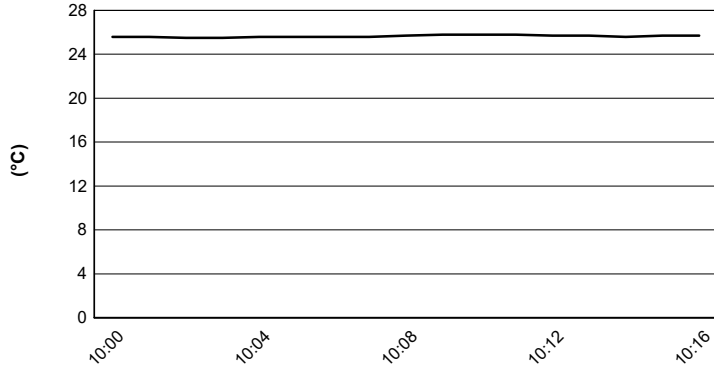
Imola Circuit 4.909 m

ACI Racing Weekend Imola, 1-2 Giugno 2024

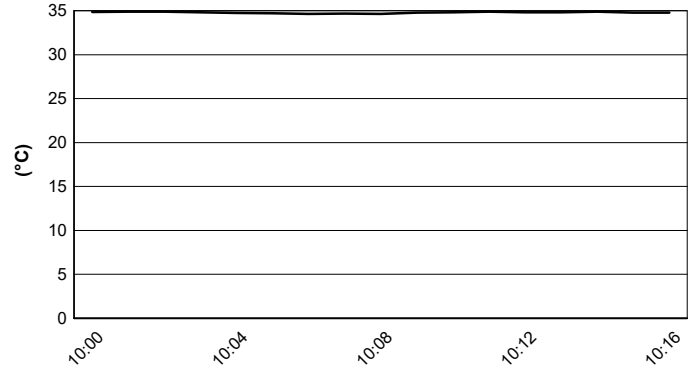
Campionato Italiano Gran Turismo Sprint GT3 - Meteo Qualifiche 1

Session started 10:00 - Session ended 10:16


Air Temperature



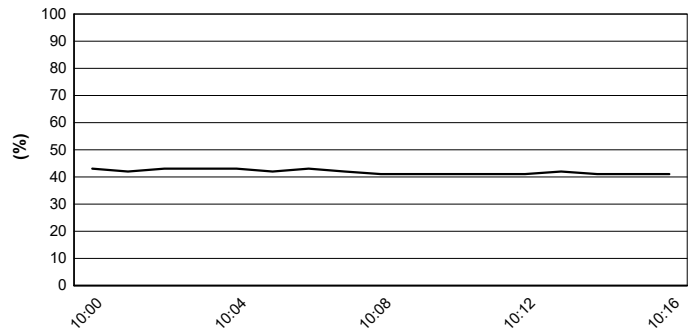
Track Temperature



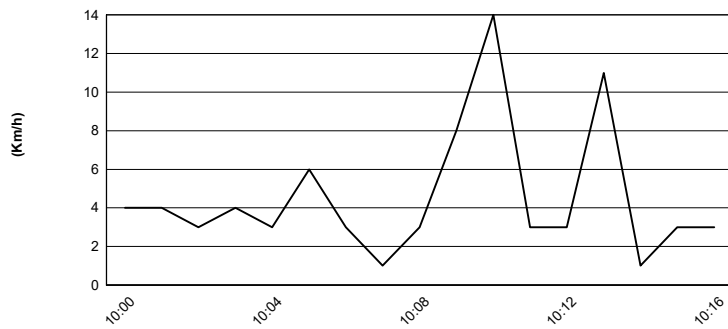
Air Pressure



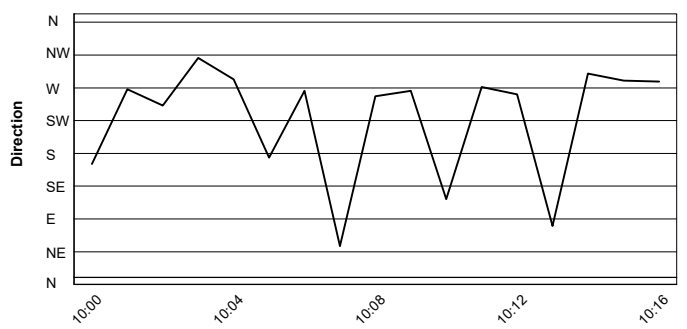
Humidity



Wind Speed



Wind Direction



01/06/2024

